

操作手册



目录

<u>1.</u>	<u>引言</u>	3
1.1.	<u>编写目的</u>	3
1.2.	<u>读者对象</u>	3
1.3.	<u>术语与缩略语</u>	3
1.4.	<u>文档约定</u>	3
<u>2.</u>	<u>企业端操作说明</u>	4
2.1.	<u>个人注册</u>	4
2.2.	<u>企业注册</u>	5
2.3.	<u>网约车申请</u>	6
2.4.	<u>批量上传申请</u>	7
2.5.	<u>补传材料</u>	8

1. 引言

1.1. 编写目的

文档用于用户了解和使用此软件系统，文档主要介绍了系统功能及基本业务的操作。

1.2. 读者对象

企业及交通运输部门相关人员。

1.3. 术语与缩略语

缩写、术语	解释
本文档	苏州市网络出租汽车受理系统操作手册
本公司	南京观为智慧软件科技有限公司

1.4. 文档约定

文档约定主要是指本需求分析报告的排版约定，正文风格为：

标题 1：宋体，二号，粗体；

标题 2：宋体，三号，粗体；

标题 3：宋体，三号，粗体；

标题 4：宋体，四号，粗体；

标题 5：宋体，四号，粗体；

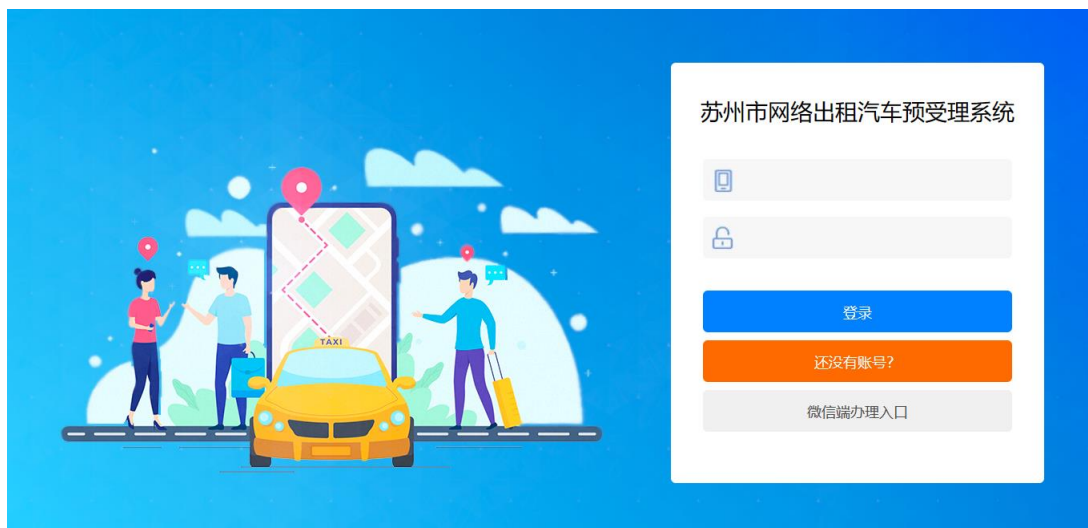
正文：宋体，小四号；

行间距：1.5 倍行距

2. 企业端操作说明

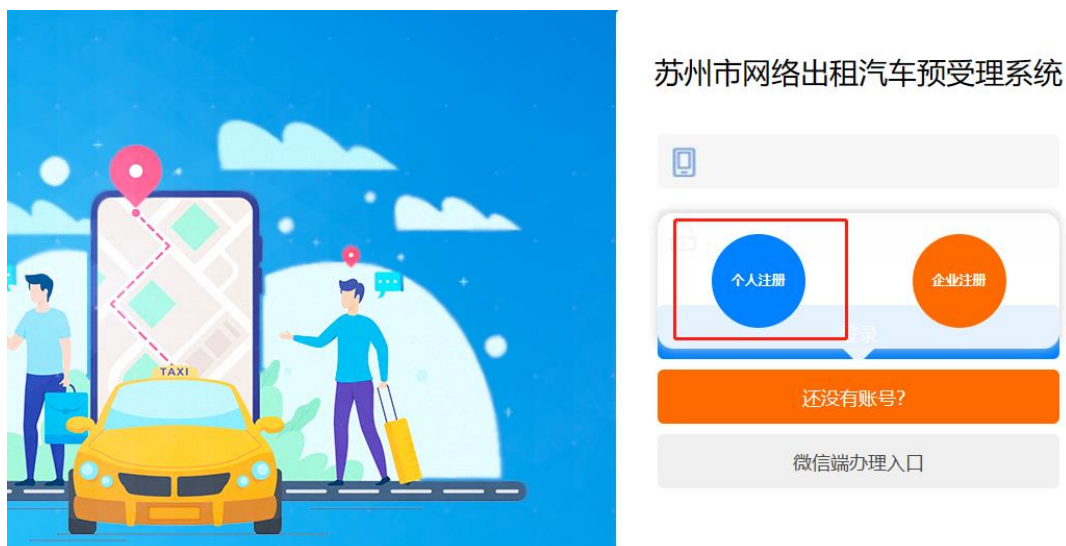
企业端登录网址：http://qyfw.szxc.net.cn/psp/Login_net.aspx

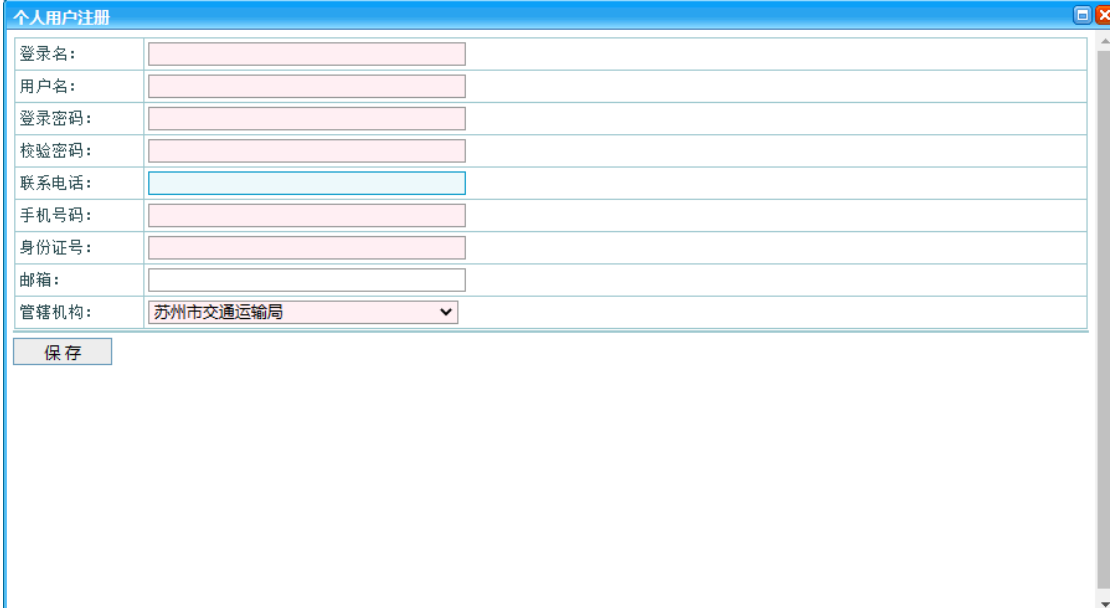
平台账号自行注册，注册方式有两种：个人注册/企业注册，注册后按照设置的登录名和密码登录。



2.1. 个人注册

点击“还没有账号？-个人注册”进入个人用户注册页面，登录名为平台账号，用户名为登陆后平台上显示的名字；登录密码和校验密码需保持一致；联系电话和手机号码任填其一；再输入身份证号选择好自己的管辖机构后点击保存即创建完成。





登录名:	<input type="text"/>
用户名:	<input type="text"/>
登录密码:	<input type="password"/>
校验密码:	<input type="password"/>
联系电话:	<input type="text"/>
手机号码:	<input type="text"/>
身份证号:	<input type="text"/>
邮箱:	<input type="text"/>
管辖机构:	苏州市交通运输局

保存

2.2. 企业注册

点击“还没有账号？-企业注册”进入个人用户注册页面，登录名为平台账号，用户名为登陆后平台上显示的名字；登录密码和校验密码需保持一致；联系电话和手机号码任填其一；再输入统一社会信用代码后选择好自己的管辖机构，点击“保存”即创建完成。



苏州市网络出租汽车预受理系统



登录名:	<input type="text"/>
用户名:	<input type="text"/>
登录密码:	<input type="password"/>
校验密码:	<input type="password"/>
联系电话:	<input type="text"/>
手机号码:	<input type="text"/>
统一社会信用代码:	<input type="text"/>
邮箱:	<input type="text"/>
管辖机构:	苏州市交通运输局
<input type="button" value="保存"/>	

2.3. 网约车申请

功能路径：登录后进入到该页面，点击“车辆管理—网约车申请—新增”



在“车辆信息”一栏输入车辆相关信息，包括不限于车牌号码、颜色、类型、厂牌、型号、识别码、核定载人数、行驶证注册日期、燃料类型、发动机型号、裸车价格、购置税、上传车辆照片等

10.21.3.249 显示
本人(企业)承诺提交材料均属实,如有虚假,愿承担一切法律责任

车牌号码:	<input type="text" value="苏A"/>	<input type="text" value="蓝色"/>	车辆类型(公安部):	<input type="text" value="小型"/>	<input type="text" value="轿车"/>
车辆类型(交通部):	<input type="text" value="轿车"/>	车身颜色:	<input type="text"/>		
厂牌:	<input type="text"/>		型号:	<input type="text"/>	
车辆识别码(VIN):	<input type="text"/>		核定载人数:	<input type="text"/>	
燃料类型:	<input type="text" value="无"/>	行驶证注册日期:	<input type="text"/>		
发动机型号:	<input type="text"/>		发动机号码:	<input type="text"/>	
发动机功率(kw):	<input type="text"/>		轴距(mm):	<input type="text"/>	
进气形式:	<input type="text" value="自然吸气"/>	车辆发动机排量(L):	<input type="text"/>		
纯电动里程(KM):	<input type="text"/>		车辆行驶总里程(公里):	<input type="text"/>	

在“车辆所有人信息”一栏输入车辆所有人名称、车辆所有人身份证号/统一社会信用代码、行驶证登记地址（可不填）。

车辆所有人信息

车辆所有人名称: 车辆所有人身份证号/统一社会信用代码:

行驶证登记地址:

在“**驾驶员及拟接入平台信息**”一栏输入驾驶员姓名、从业资格证号、驾驶员身份证号、选择驾驶员是否在平台注册、拟接入平台名称。驾驶员从业资格证号会自动验证是否有效。

驾驶员及拟接入平台信息

驾驶员姓名: 从业资格证号: 驾驶员身份证号:

驾驶员是否在平台注册: 拟接入平台名称:

在“**经营范围、经办人信息、受理信息、材料清单**”上传或填写所需要的内容，注意在提交附件材料的时候需要使用 IE 浏览器或使用 360 浏览器的兼容模式方可打开附件上传，文件名只能是数字、汉字或者字母，不允许使用任何特殊字符。正确文件名示范: *****.jpg、*****.png。若无法上传可尝试更新 FLASH 插件。

经营范围

经营范围: 网络预约出租汽车客运

经办人信息

经办人: 网约车 经办人电话: 18311524763


受理信息

申请种类: 新增 受理日期: 2023/3/17

申请理由: [选择]

材料清单 【文件名只能是数字、汉字或者字母，不允许使用任何特殊字符。正确文件名示范: *****.jpg、*****.png】

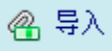
<input type="checkbox"/>	材料名称	材料类型	附件
<input checked="" type="checkbox"/>	车辆所有人委托申办平台公司申请办理网约车运输证的授权委托书(包括委托书、车辆所有人声明、车辆信息附表)原件	必备材料	附件
<input checked="" type="checkbox"/>	车辆所有人身份证明材料原件	必备材料	附件
<input checked="" type="checkbox"/>	车辆所有人及申办平台公司签订的入网服务协议意向书原件	必备材料	附件
<input checked="" type="checkbox"/>	车辆购置发票及车辆出厂合格证原件	必备材料	附件
<input checked="" type="checkbox"/>	申办平台公司及车辆所有人对提交的信息、数据及材料真实性的承诺书原件	必备材料	附件
<input type="checkbox"/>	《申办网约车运输证现场查验表》原件	非必备材料	附件

确定好以上信息后点击“ 提交”即可。

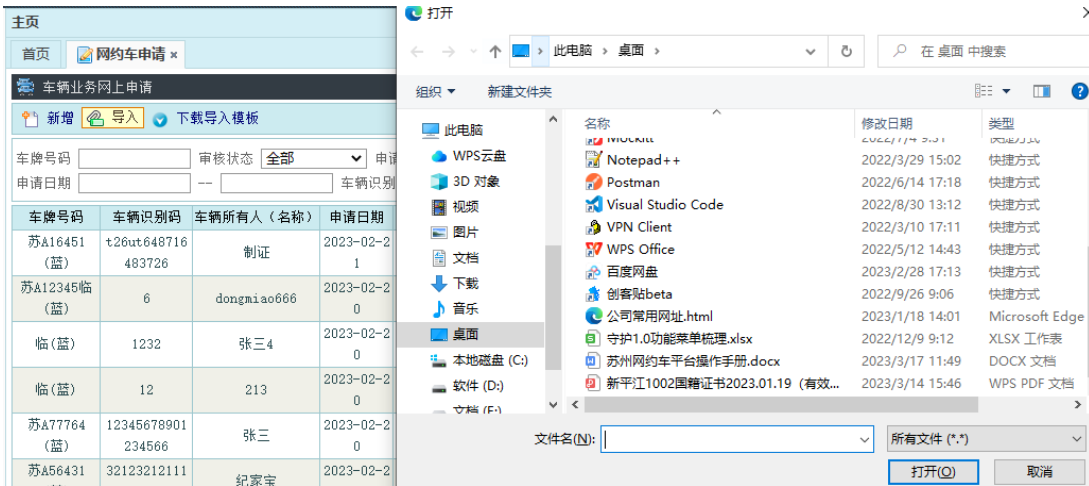
2.4. 批量上传申请

先在网约车申请页面下载“批量导入模板”，下载后打开可以得到包含车牌号码、车辆颜色、厂牌、型号、行驶证注册日期、车长高宽、核定载人数、轴数等字段的信息表，在这些字段下填写对应的信息后保存表格至电脑桌面。

A	B	C	D	E	F	G	H	I	J	K	L
车牌号码	车辆颜色	厂牌	型号	行驶证注册日期	车长(mm)	车高(mm)	车宽(mm)	核定载人数	轴距(mm)	所属车主名称	所属车主身份证号/经营许可证

再通过网约车申请页面点击“ 导入”选择刚才保存的导入模板后，系统回

根据所填写的信息批量生成申请信息。



2.5. 补传材料


通过平台提交网约车申请状态会如下图所示，为待预审状态；

临(蓝)	12	213	2023-02-20	新增	网络预约出租运输	网络预约出租汽车客运	小型轿车	待审核	待预审	作废
------	----	-----	------------	----	----------	------------	------	-----	-----	----

经过对应的管辖机构审核后，申请状态如下图所示，为待补充材料；点击补充材料，填写内容为空的信息并上传必备材料的附件（车辆使用性质登记为“预约出租客运”的车辆登记证书、车辆行驶证原件，《网络预约出租汽车运输证申请表》、合同原件、车辆安装固定式具有行驶记录功能的车辆卫星定位装置、具有车内影像摄录功能的装置及应急报警装置的证明材料及相关数据已接入公安、交通运输部门监管平台的证明材料原件、车辆投保营运车辆保险证明材料原件）。

临(蓝)	1232	张三4	2023-02-20	新增	网络预约出租运输	网络预约出租汽车客运	小型轿车	审核通过	待补充材料	补充材料
------	------	-----	------------	----	----------	------------	------	------	-------	------

材料清单		材料名称	材料类型	附件
<input type="checkbox"/>		车辆使用性质登记为“预约出租客运”的车辆登记证书、车辆行驶证原件	必备材料	附件
<input checked="" type="checkbox"/>		《网络预约出租汽车运输证申请表》	必备材料	附件
<input checked="" type="checkbox"/>		车辆所有人 与申办平台公司签订的正式入网服务协议原件	必备材料	附件
<input checked="" type="checkbox"/>		车辆安装固定式具有行驶记录功能的车辆卫星定位装置、具有车内影像摄录功能的装置及应急报警装置的证明材料及相关数据已接入公安、交通运输部门监管平台的证明材料原件	必备材料	附件

确认信息无误后点击“提交”再经过管辖机构受理后走网约车新增流

程。

车牌号码	车辆识别码	车辆所有人(名称)	申请日期	申请类型	行业类别	经营范围	车辆类型(公安部)	审核状态	审核意见	状态	操作
苏A16451 (蓝)	t26ut648716 483726	制证	2023-02-2 1	新增	网络预约 出租汽车运输	网络预约出租汽车客运	小型 轿车	审核通过		已归档	

运政在线 (苏州平台) 2023年3月17日 星期五 13:50:30 主页 | 修改密码 | 更新日志 | 设置 | 下载 | 退出系统

我的工作台 | 从业资格 | 道路运输 | 道路运输 | 维修管理 | 驾培管理 | 城市客运 | 执法管理 | 信用管理 | 水路运输 | 运政综合 | 数据上报 | 系统管理

欢迎您: 系统管理员 | 预警: 245条 | 待办: 0条 | 告警业务: 0条 | 在线: 1人 | 网上申请: 239条 | 信用提醒: 0条

网约车管理 | 网约车平台公司管理 | 网约车车辆管理

车牌号码	车辆所有人姓名(名称)	类别	发动机号	车辆识别码	发动机功率	轴距	转向轮直径	厂牌	型号	申请类型	经营范围	车辆类型(公安部)	用户名	审核状态	申请状态	申请日期	最后办理日期	操作
临(蓝)	213	个人	132	12	112.0	3000	12	12	新增	网络预约出租汽车客运	小型 轿车	苏州网约车企业	待审核	待审核	2023-02-20	2023-02-20 1:20:56	查看 初审 复审 打印 删除 说明 确定	
苏A31123 (蓝)	所有人	个人	123	IDU28C9SL UCDSYAH	300.0	3333	卡迪	C300	普通变更	网络预约出租汽车客运	小型 轿车	苏州网约车企业	待审核	待审核	2023-02-20	2023-02-20 2:24:08	查看 初审 复审 打印 删除 说明 确定	

共有2条记录